




CATÁLOGO TÉCNICO  
LINHA TREVISO

**aluxa**  
ALUMÍNIO




# UMA EMPRESA DEDICADA À INOVAÇÃO DOS DETALHES.

Somos a Aluxa, uma empresa brasileira,  
localizada em Flores da Cunha, região serrana  
do Rio Grande Sul. Desde 2009, atendemos  
todo o Brasil, **levando soluções em perfis  
personalizados de alumínio**, desenvolvidos  
de acordo com a necessidade de cada cliente.



# LINHA TREVISO



A Aluxa, uma empresa brasileira e reconhecida desde 2009 pelos perfis puxadores e portas focados na linha moveleira, agora apresenta a sua mais nova linha de produtos: Linha Treviso esquadrias em alumínio.

Com design arrojado, seguindo as últimas tendências do mercado, a linha Treviso, foi inspirada na cidade que fica na região nordeste da Itália, país referência em design e arquitetura.

# Í N D I C E G E R A L

LINHA TREVISO		
REFERÊNCIA COMERCIAL	CÓDIGO DO PEDIDO	PÁG.
30-003	ALX-285	16
30-008	ALX-288	17
30-023	ALX-290	18
30-025	ALX-289	17
30-026	ALX-284	16
30-030	ALX-287	17
30-082	ALX-282	16
ABG-001	ALX-293	18
ABG-013	ALX-291	18
ABG-114	ALX-286	18
ACL-006	ALX-299	07
ACL-011	ALX-292	07
AIT-100	ALX-278	06
AIT-101	ALX-279	06
ALC-332	ALX-332	20
ALC-333	ALX-333	20
ALC-335	ALX-335	20
ALC-336	ALX-336	21
ALT-338	ALX-338	22
ALT-339	ALX-339	22
ALT-340	ALX-340	22
ALT-341	ALX-341	22
ALT-342	ALX-342	22
ALU-277	ALX-277	21
ALU-280	ALX-280	21
ALU-334	ALX-334	20
ALV-108	ALX-283	06
ALX-037	ALX-037	24
ALX-043	ALX-043	24
ALX-053	ALX-053	21
ALX-067	ALX-067	24
ALX-075	ALX-075	23
ALX-076	ALX-076	23
ALX-077	ALX-077	23
ALX-078	ALX-078	23
ALX-079	ALX-079	23
ALX-080	ALX-080	23
ALX-083	ALX-083	07
ALX-092	ALX-092	24
ALX-093	ALX-093	24
ALX-119	ALX-119	23
ALX-131	ALX-131	24

LINHA TREVISO		
REFERÊNCIA COMERCIAL	CÓDIGO DO PEDIDO	PÁG.
ALX-132	ALX-132	25
ALX-133	ALX-133	25
ALX-134	ALX-134	25
ASU-001	ALX-309	08
ASU-002	ALX-314	08
ASU-003	ALX-312	08
ASU-004	ALX-307	08
ASU-005	ALX-296	09
ASU-006	ALX-327	09
ASU-007	ALX-306	09
ASU-008	ALX-323	11
ASU-009	ALX-316	14
ASU-010	ALX-305	10
ASU-011	ALX-295	10
ASU-012	ALX-300	11
ASU-038A	ALX-322	13
ASU-039	ALX-326	12
ASU-040	ALX-308	11
ASU-041	ALX-325	12
ASU-053	ALX-304	13
ASU-071	ALX-311	19
ASU-079	ALX-310	19
ASU-080	ALX-315	19
ASU-083	ALX-319	19
ASU-086	ALX-303	19
ASU-102	ALX-330	14
ASU-102B	ALX-329	15
ASU-103	ALX-331	19
ASU-108	ALX-328	15
ASU-200	ALX-320	19
ASU-225	ALX-301	14
ASU-227	ALX-302	14
ASU-228	ALX-324	08
ASU-230	ALX-297	10
ASU-238A	ALX-321	13
ASU-242	ALX-318	12
ASU-243	ALX-317	12
ASU-245	ALX-294	12
ASU-246	ALX-298	13
ASU-291	ALX-313	11
AVZ-080	ALX-281	15

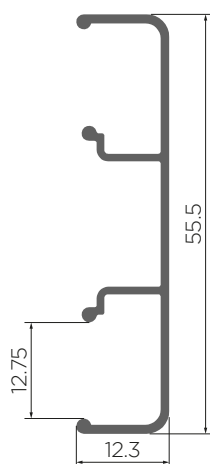
# DIVERSOS

## ARREMATE VERTICAL E HORIZONTAL

REFERÊNCIA COMERCIAL: AIT-100

CÓDIGO PARA PEDIDO: ALX-278

PESO BARRA 6 METROS: 1,926Kg

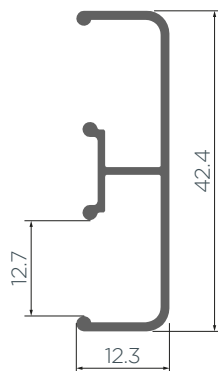


## ARREMATE VERTICAL E HORIZONTAL

REFERÊNCIA COMERCIAL: AIT-101

CÓDIGO PARA PEDIDO: ALX-279

PESO BARRA 6 METROS: 1,632Kg

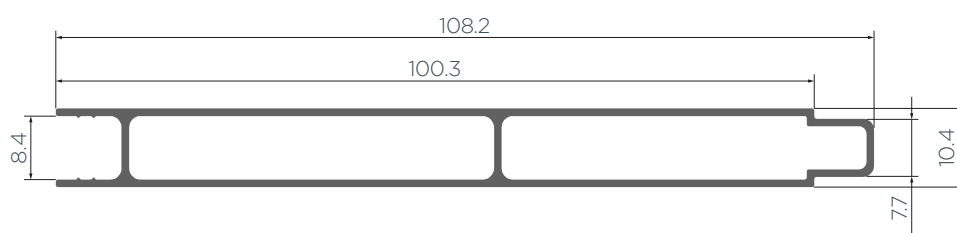


## LAMBRI DUPLO LISO

REFERÊNCIA COMERCIAL: ALV-108

CÓDIGO PARA PEDIDO: ALX-283

PESO BARRA 6 METROS: 4,152Kg





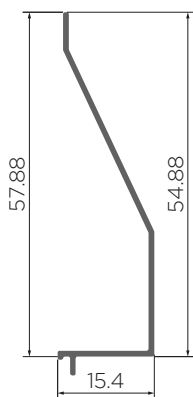
## DIVERSOS

### VENEZIANA CEGA

**REFERÊNCIA COMERCIAL:** ALX-083

**CÓDIGO PARA PEDIDO:** ALX-083

**PESO BARRA 6 METROS:** 1,110Kg

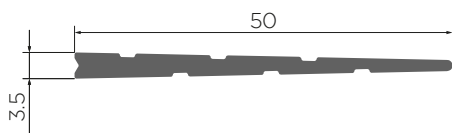


### CUNHA DE LIGAÇÃO

**REFERÊNCIA COMERCIAL:** ACL-011

**CÓDIGO PARA PEDIDO:** ALX-292

**PESO BARRA 6 METROS:** 1,908Kg

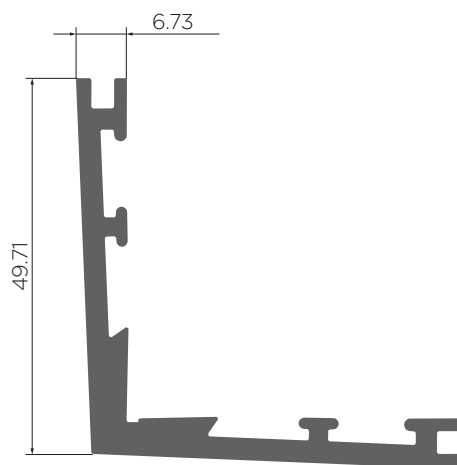


### CANTONEIRA DE LIGAÇÃO

**REFERÊNCIA COMERCIAL:** ACL-006

**CÓDIGO PARA PEDIDO:** ALX-299

**PESO BARRA 6 METROS:** 6,384Kg



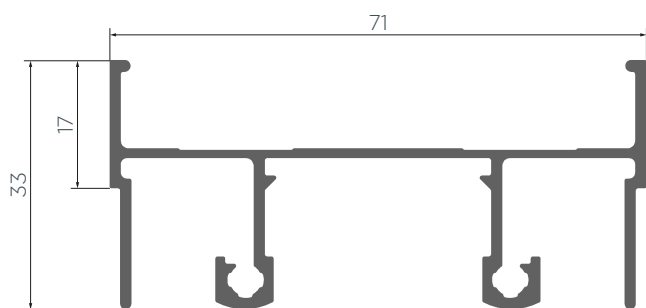
## LINHA 25

### MARCO SUPERIOR

REFERÊNCIA COMERCIAL: ASU-001

CÓDIGO PARA PEDIDO: ALX-309

PESO BARRA 6 METROS: 4,806Kg

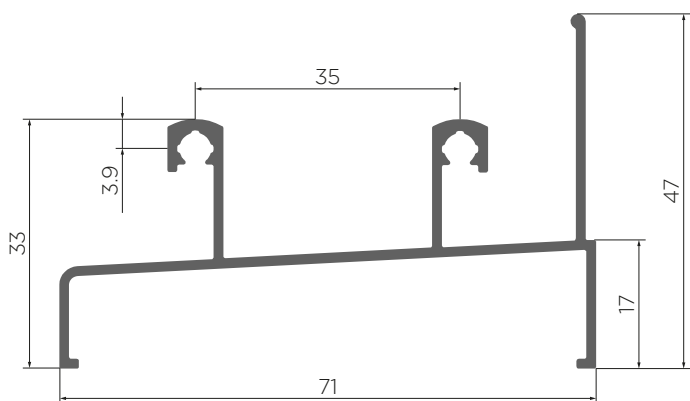


### MARCO INFERIOR

REFERÊNCIA COMERCIAL: ASU-002

CÓDIGO PARA PEDIDO: ALX-314

PESO BARRA 6 METROS: 4,188Kg

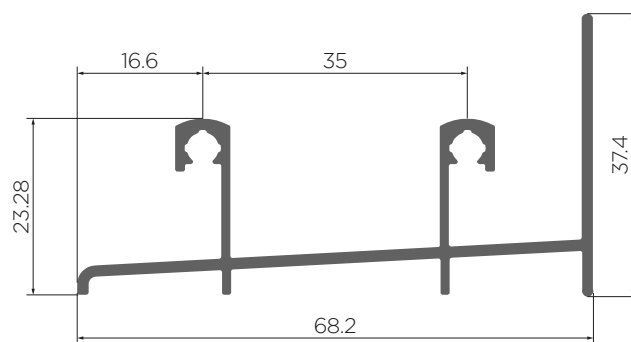


### MARCO INFERIOR

REFERÊNCIA COMERCIAL: ASU-228

CÓDIGO PARA PEDIDO: ALX-324

PESO BARRA 6 METROS: 4,104Kg

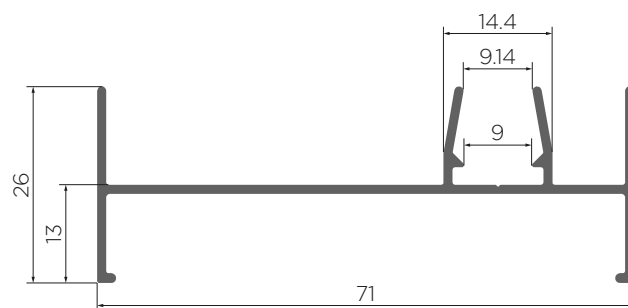


### MARCO LATERAL

REFERÊNCIA COMERCIAL: ASU-003

CÓDIGO PARA PEDIDO: ALX-312

PESO BARRA 6 METROS: 2,964Kg

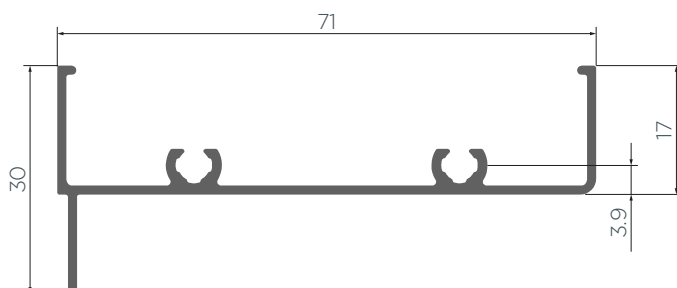


### MARCO BANDEIRA PEITORIL

REFERÊNCIA COMERCIAL: ASU-004

CÓDIGO PARA PEDIDO: ALX-307

PESO BARRA 6 METROS: 2,850Kg







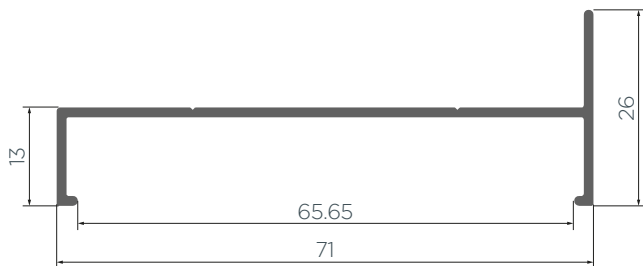
## LINHA 25

### MARCO LATERAL

REFERÊNCIA COMERCIAL: ASU-007

CÓDIGO PARA PEDIDO: ALX-306

PESO BARRA 6 METROS: 2,568Kg

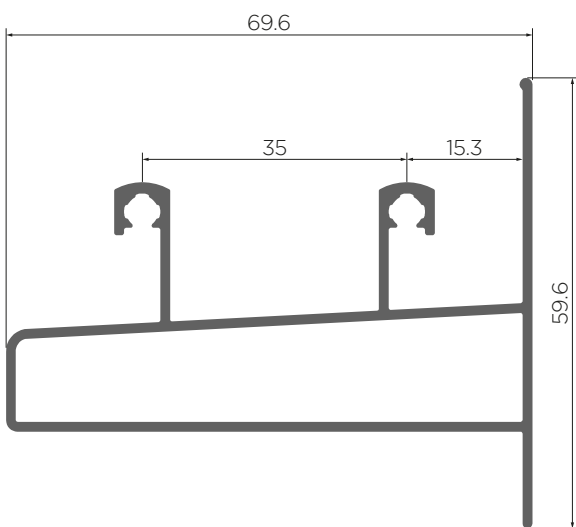


### TRAVESSA INTERMEDIÁRIA PEITORIL

REFERÊNCIA COMERCIAL: ASU-006

CÓDIGO PARA PEDIDO: ALX-327

PESO BARRA 6 METROS: 5,760Kg

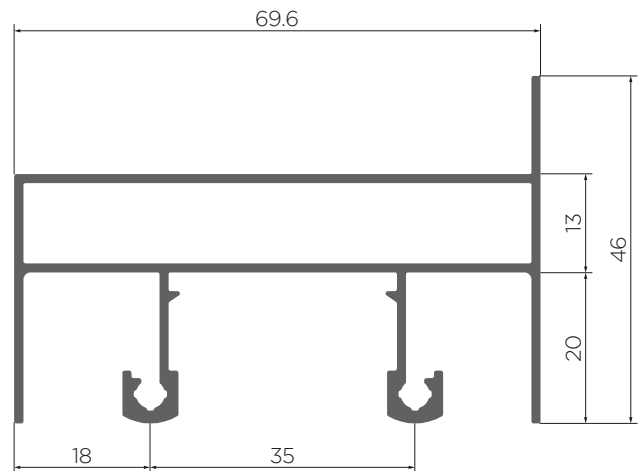


### TRAVESSA INTERMEDIÁRIA

REFERÊNCIA COMERCIAL: ASU-005

CÓDIGO PARA PEDIDO: ALX-296

PESO BARRA 6 METROS: 5,784Kg



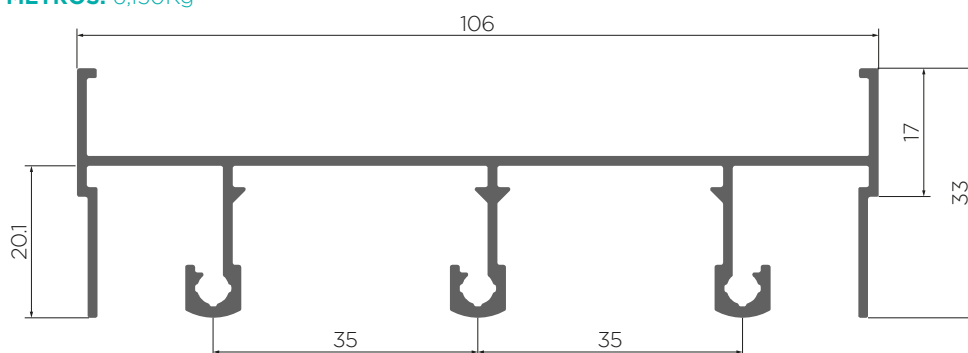
# LINHA 25

## MARCO SUPERIOR

REFERÊNCIA COMERCIAL: ASU-010

CÓDIGO PARA PEDIDO: ALX-305

PESO BARRA 6 METROS: 6,150Kg

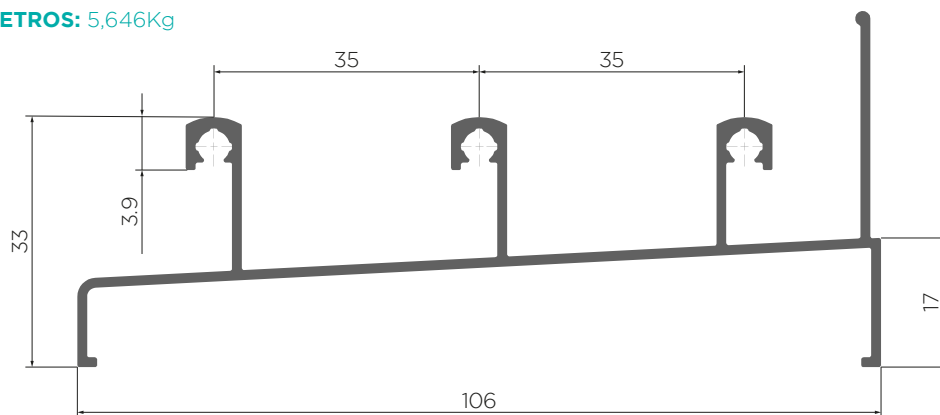


## MARCO INFERIOR

REFERÊNCIA COMERCIAL: ASU-011

CÓDIGO PARA PEDIDO: ALX-295

PESO BARRA 6 METROS: 5,646Kg

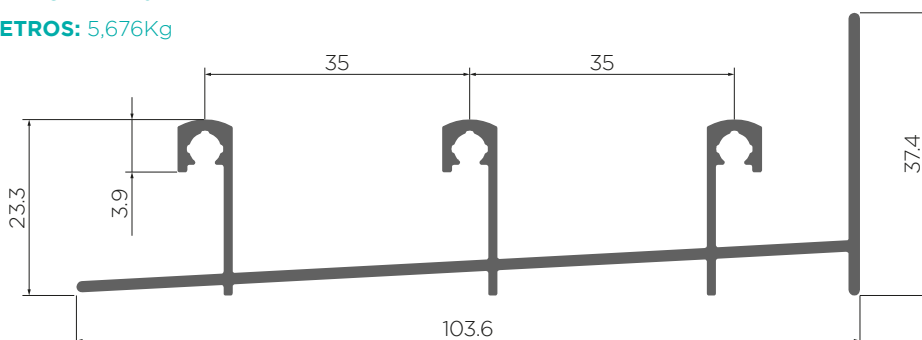


## MARCO INFERIOR

REFERÊNCIA COMERCIAL: ASU-230

CÓDIGO PARA PEDIDO: ALX-297

PESO BARRA 6 METROS: 5,676Kg






## LINHA 25

### MARCO LATERAL

REFERÊNCIA COMERCIAL: ASU-012

CÓDIGO PARA PEDIDO: ALX-300

PESO BARRA 6 METROS: 3,048Kg

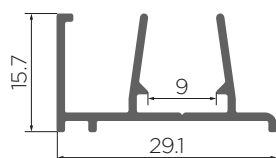


### COMPLEMENTO MARCO LATERAL

REFERÊNCIA COMERCIAL: ASU-008

CÓDIGO PARA PEDIDO: ALX-323

PESO BARRA 6 METROS: 1,356Kg

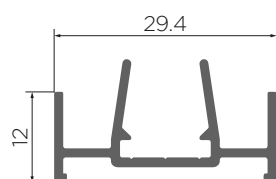


### COMPLEMENTO

REFERÊNCIA COMERCIAL: ASU-291

CÓDIGO PARA PEDIDO: ALX-313

PESO BARRA 6 METROS: 1,584Kg

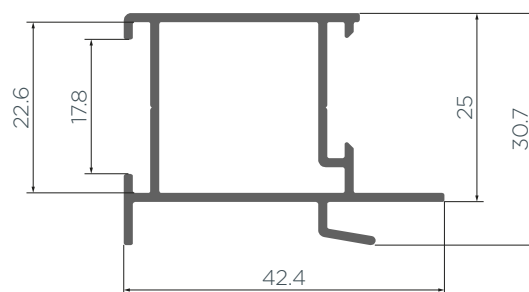


### FOLHA MÃO DE AMIGO INTERNO

REFERÊNCIA COMERCIAL: ASU-040

CÓDIGO PARA PEDIDO: ALX-308

PESO BARRA 6 METROS: 3,744Kg



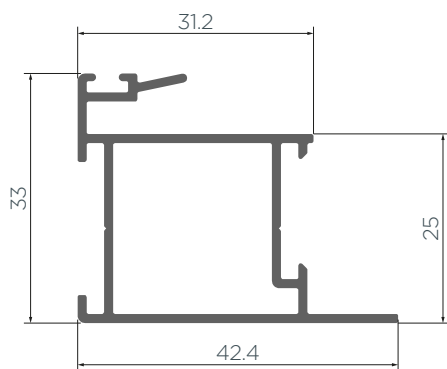
## LINHA 25

### FOLHA MÃO DE AMIGO EXTERNO

REFERÊNCIA COMERCIAL: ASU-041

CÓDIGO PARA PEDIDO: ALX-325

PESO BARRA 6 METROS: 3,048Kg

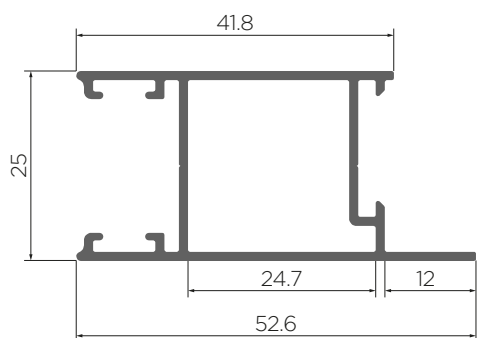


### FOLHA LATERAL VERTICAL

REFERÊNCIA COMERCIAL: ASU-039

CÓDIGO PARA PEDIDO: ALX-326

PESO BARRA 6 METROS: 3,132Kg

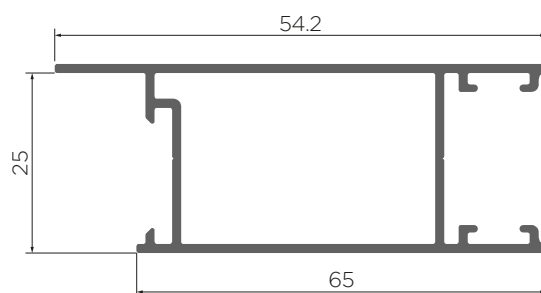


### FOLHA LATERAL VERTICAL

REFERÊNCIA COMERCIAL: ASU-245

CÓDIGO PARA PEDIDO: ALX-294

PESO BARRA 6 METROS: 3,654Kg

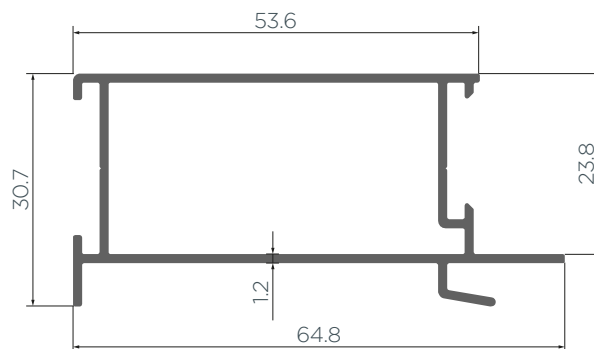


### FOLHA MÃO DE AMIGO INTERNO

REFERÊNCIA COMERCIAL: ASU-243

CÓDIGO PARA PEDIDO: ALX-317

PESO BARRA 6 METROS: 3,744Kg

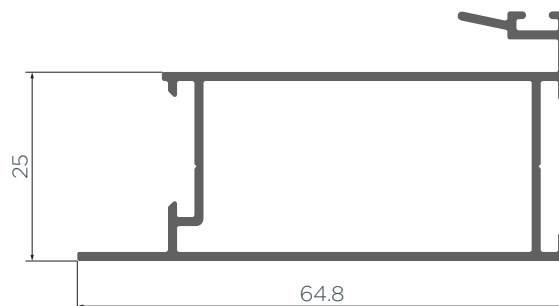


### FOLHA MÃO DE AMIGO EXTERNO

REFERÊNCIA COMERCIAL: ASU-242

CÓDIGO PARA PEDIDO: ALX-318

PESO BARRA 6 METROS: 3,960Kg





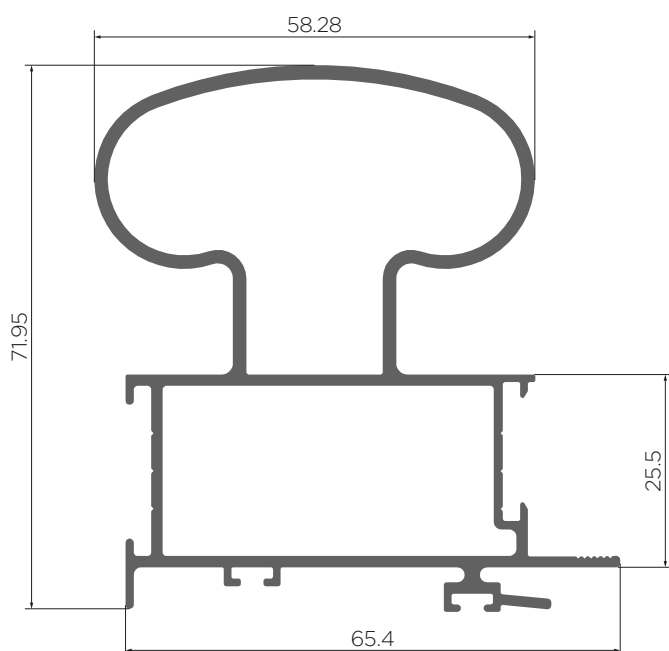
## LINHA 25

### FOLHA DE MÃO AMIGO-PUXADOR

REFERÊNCIA COMERCIAL: ASU-238A

CÓDIGO PARA PEDIDO: ALX-321

PESO BARRA 6 METROS: 9,204Kg

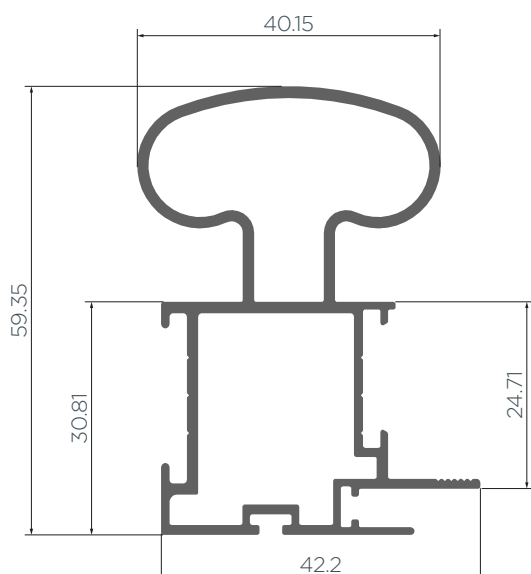


### FOLHA DE MÃO AMIGO-PUXADOR

REFERÊNCIA COMERCIAL: ASU-038A

CÓDIGO PARA PEDIDO: ALX-322

PESO BARRA 6 METROS: 6,000Kg

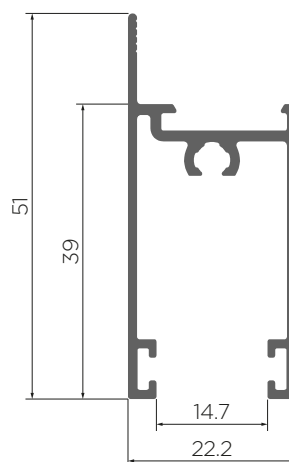


### TRAVESSA DA FOLHA

REFERÊNCIA COMERCIAL: ASU-053

CÓDIGO PARA PEDIDO: ALX-304

PESO BARRA 6 METROS: 2,820Kg

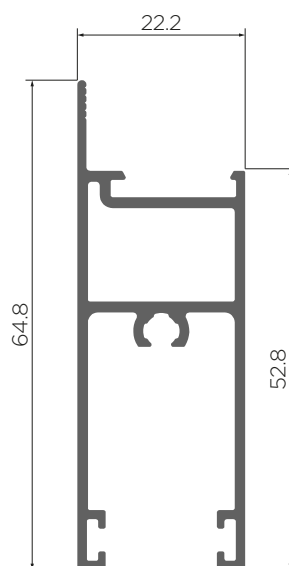


### FOLHA INFERIOR HORIZONTAL

REFERÊNCIA COMERCIAL: ASU-246

CÓDIGO PARA PEDIDO: ALX-298

PESO BARRA 6 METROS: 4,212Kg



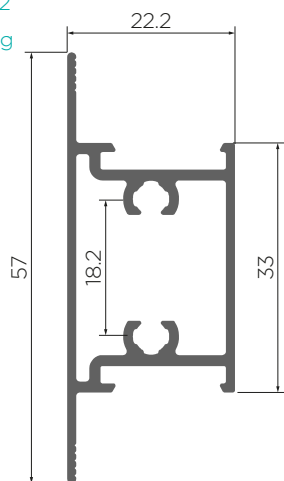
# LINHA 25

## TRAVESSA CENTRAL DA FOLHA

REFERÊNCIA COMERCIAL: ASU-227

CÓDIGO PARA PEDIDO: ALX-302

PESO BARRA 6 METROS: 3,576Kg

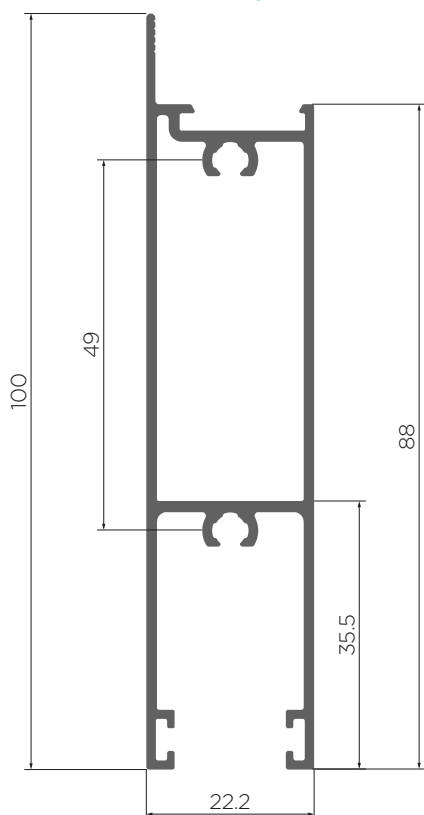


## TRAVESSA INFERIOR DA FOLHA

REFERÊNCIA COMERCIAL: ASU-225

CÓDIGO PARA PEDIDO: ALX-301

PESO BARRA 6 METROS: 6,216Kg

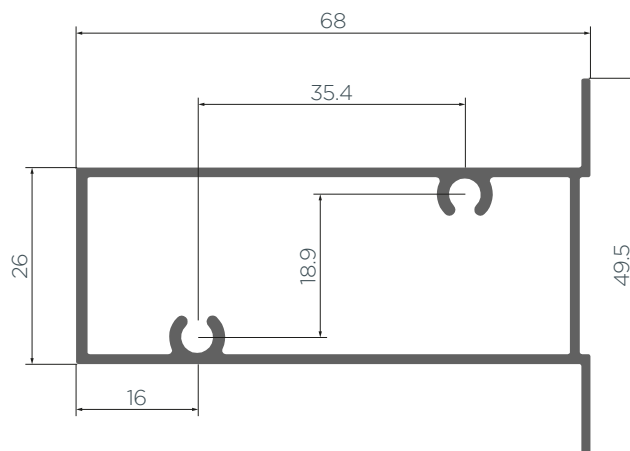


## COLUNA

REFERÊNCIA COMERCIAL: ASU-009

CÓDIGO PARA PEDIDO: ALX-316

PESO BARRA 6 METROS: 5,208Kg

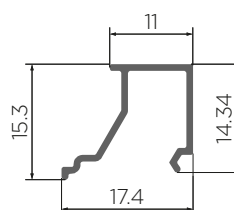


## BAGUETE VERTICAL

REFERÊNCIA COMERCIAL: ASU-102

CÓDIGO PARA PEDIDO: ALX-330

PESO BARRA 6 METROS: 0,654Kg





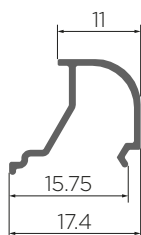
## LINHA 25

### BAGUETE

REFERÊNCIA COMERCIAL: ASU-102B

CÓDIGO PARA PEDIDO: ALX-329

PESO BARRA 6 METROS: 0,642Kg

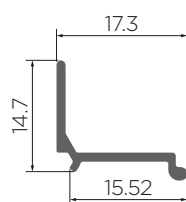


### BAGUETE

REFERÊNCIA COMERCIAL: ASU-108

CÓDIGO PARA PEDIDO: ALX-328

PESO BARRA 6 METROS: 0,642Kg



### VENEZIANA

REFERÊNCIA COMERCIAL: AVZ-080

CÓDIGO PARA PEDIDO: ALX-281

PESO BARRA 6 METROS: 1,770Kg



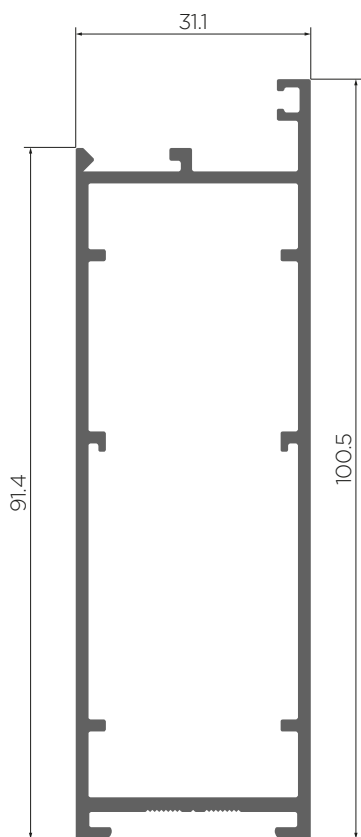
## LINHA 30

### MONTANTE PORTA DE GIRO

REFERÊNCIA COMERCIAL: 30-082

CÓDIGO PARA PEDIDO: ALX-282

PESO BARRA 6 METROS: 7,656Kg

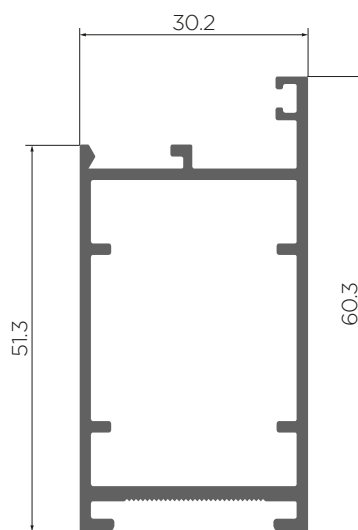


### MONTANTE PORTA DE GIRO

REFERÊNCIA COMERCIAL: 30-026

CÓDIGO PARA PEDIDO: ALX-284

PESO BARRA 6 METROS: 4,884Kg

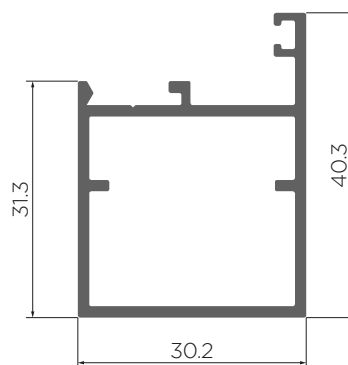


### MONTANTE DE PORTINHOLA

REFERÊNCIA COMERCIAL: 30-003

CÓDIGO PARA PEDIDO: ALX-285

PESO BARRA 6 METROS: 3,426Kg







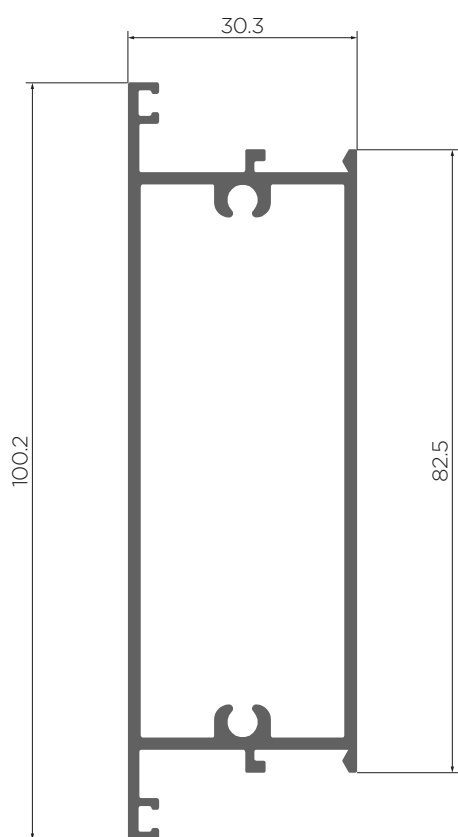
## LINHA 30

### MONTANTE DE PORTA

REFERÊNCIA COMERCIAL: 30-030

CÓDIGO PARA PEDIDO: ALX-287

PESO BARRA 6 METROS: 7,320Kg

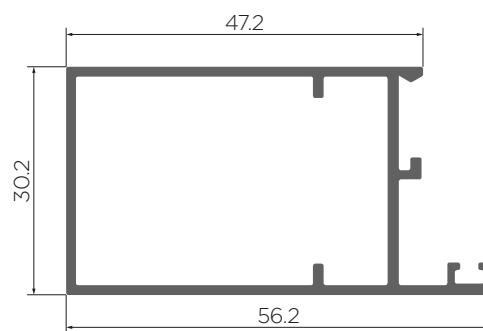


### MONTANTE DE PORTA

REFERÊNCIA COMERCIAL: 30-008

CÓDIGO PARA PEDIDO: ALX-288

PESO BARRA 6 METROS: 3,822Kg

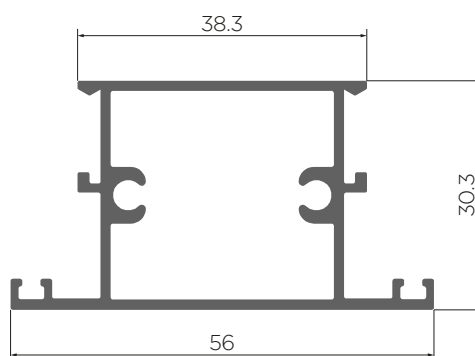


### TRAVESSA INTERMEDIÁRIA

REFERÊNCIA COMERCIAL: 30-025

CÓDIGO PARA PEDIDO: ALX-289

PESO BARRA 6 METROS: 4,332Kg



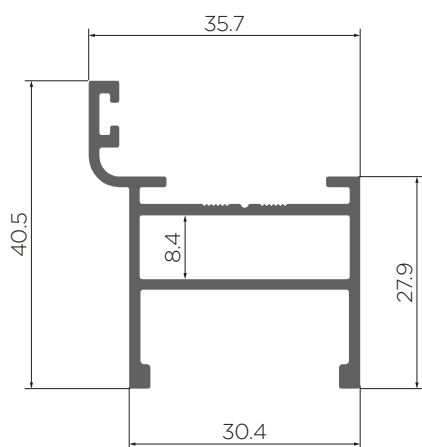
# LINHA 30

## MONTANTE PORTA DE GIRO

REFERÊNCIA COMERCIAL: 30-023

CÓDIGO PARA PEDIDO: ALX-290

PESO BARRA 6 METROS: 3,462Kg

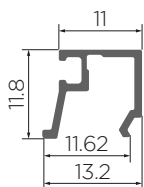


## BAGUETE

REFERÊNCIA COMERCIAL: ABG-001

CÓDIGO PARA PEDIDO: ALX-293

PESO BARRA 6 METROS: 0,618Kg

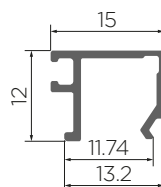


## BAGUETE

REFERÊNCIA COMERCIAL: ABG-013

CÓDIGO PARA PEDIDO: ALX-291

PESO BARRA 6 METROS: 0,690Kg

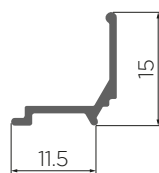


## BAGUETE

REFERÊNCIA COMERCIAL: ABG-114

CÓDIGO PARA PEDIDO: ALX-286

PESO BARRA 6 METROS: 0,498Kg





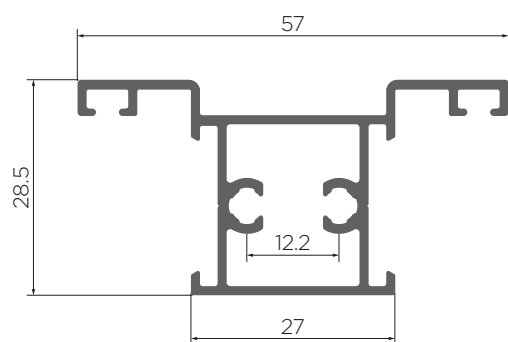
# MAXIM-AR

## COLUNA

REFERÊNCIA COMERCIAL: ASU-086

CÓDIGO PARA PEDIDO: ALX-303

PESO BARRA 6 METROS: 3,756Kg

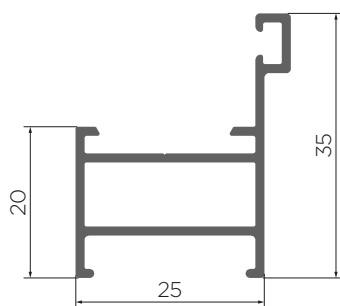


## COLUNA

REFERÊNCIA COMERCIAL: ASU-079

CÓDIGO PARA PEDIDO: ALX-310

PESO BARRA 6 METROS: 2,268Kg

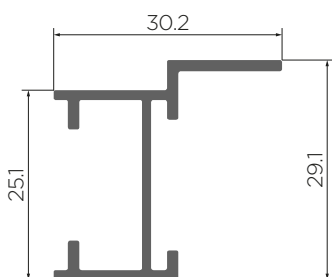


## COMPLEMENTO MARCO

REFERÊNCIA COMERCIAL: ASU-071

CÓDIGO PARA PEDIDO: ALX-311

PESO BARRA 6 METROS: 1,884Kg

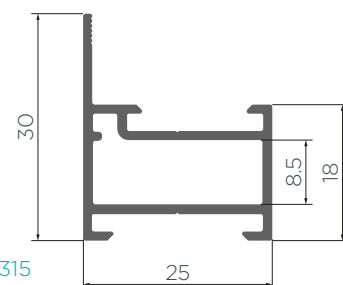


## TRAVESSA SUPERIOR DA FOLHA

REFERÊNCIA COMERCIAL: ASU-080

CÓDIGO PARA PEDIDO: ALX-315

PESO BARRA 6 METROS: 2,142Kg

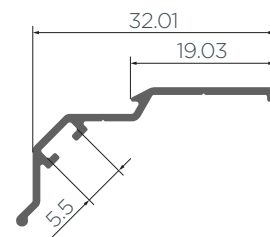


## PINGADEIRA JANELA

REFERÊNCIA COMERCIAL: ASU-083

CÓDIGO PARA PEDIDO: ALX-319

PESO BARRA 6 METROS: 0,906Kg

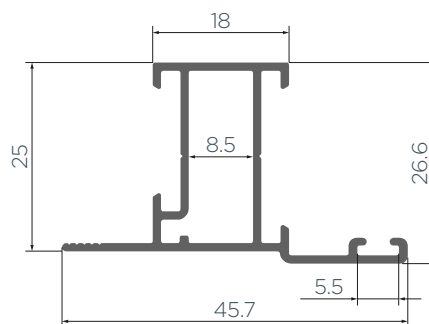


## FOLHA LATERAL INFERIOR

REFERÊNCIA COMERCIAL: ASU-200

CÓDIGO PARA PEDIDO: ALX-320

PESO BARRA 6 METROS: 2,322Kg

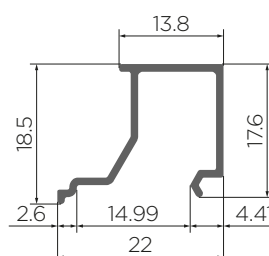


## BAGUETE

REFERÊNCIA COMERCIAL: ASU-103

CÓDIGO PARA PEDIDO: ALX-331

PESO BARRA 6 METROS: 0,930Kg



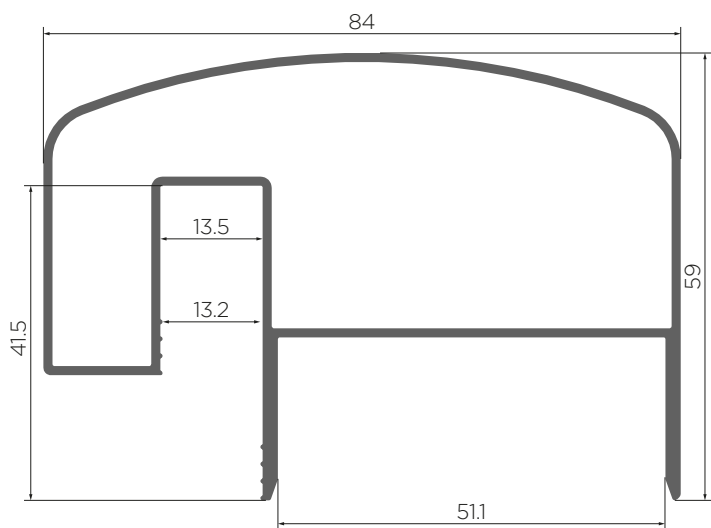
# LINHA TEMPERADO

## CORRIMÃO

REFERÊNCIA COMERCIAL: ALC-335

CÓDIGO PARA PEDIDO: ALX-335

PESO BARRA 6 METROS: 6,612Kg




## COLUNA CORRIMÃO

REFERÊNCIA COMERCIAL: ALC-332

CÓDIGO PARA PEDIDO: ALX-332

PESO BARRA 6 METROS: 2,952Kg

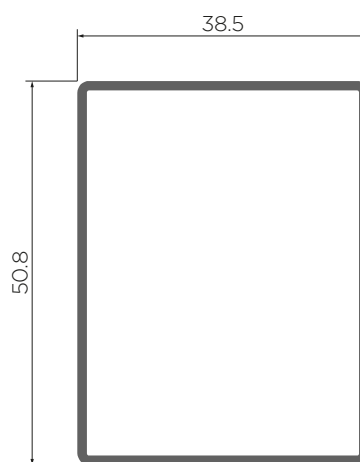


## COLUNA CORRIMÃO

REFERÊNCIA COMERCIAL: ALC-333

CÓDIGO PARA PEDIDO: ALX-333

PESO BARRA 6 METROS: 3,492Kg

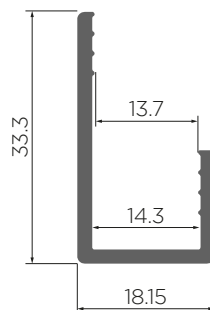


## ARREMATE "U"

REFERÊNCIA COMERCIAL: ALU-334

CÓDIGO PARA PEDIDO: ALX-334

PESO BARRA 6 METROS: 1,968Kg





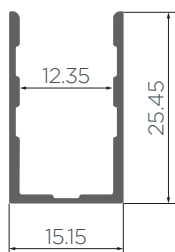
## LINHA TEMPERADO

### ARREIMATE "U"

REFERÊNCIA COMERCIAL: ALU-280

CÓDIGO PARA PEDIDO: ALX-280

PESO BARRA 6 METROS: 1,230Kg

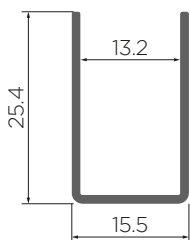


### ARREIMATE "U"

REFERÊNCIA COMERCIAL: ALC-336

CÓDIGO PARA PEDIDO: ALX-336

PESO BARRA 6 METROS: 1,176Kg

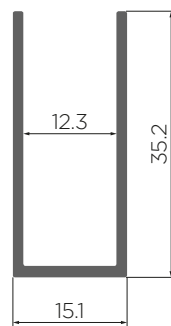


### ARREIMATE "U"

REFERÊNCIA COMERCIAL: ALU-277

CÓDIGO PARA PEDIDO: ALX-277

PESO BARRA 6 METROS: 1,896Kg

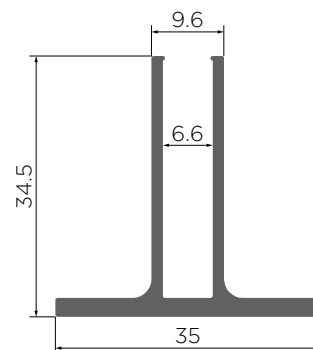


### ARREIMATE "U"

REFERÊNCIA COMERCIAL: ALX-053

CÓDIGO PARA PEDIDO: ALX-053

PESO BARRA 6 METROS: 3,018Kg



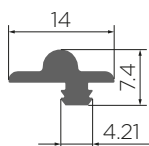
# TRILHOS

## TRILHO DE CORRER

REFERÊNCIA COMERCIAL: ALT-338

CÓDIGO PARA PEDIDO: ALX-338

PESO BARRA 6 METROS: 0,684Kg

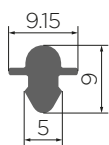


## TRILHO DE CORRER

REFERÊNCIA COMERCIAL: ALT-339

CÓDIGO PARA PEDIDO: ALX-339

PESO BARRA 6 METROS: 0,636Kg

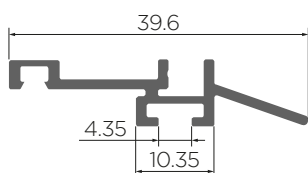


## TRILHO DE CORRER

REFERÊNCIA COMERCIAL: ALT-340

CÓDIGO PARA PEDIDO: ALX-340

PESO BARRA 6 METROS: 1,380Kg

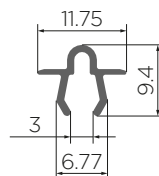


## TRILHO DE CORRER

REFERÊNCIA COMERCIAL: ALT-341

CÓDIGO PARA PEDIDO: ALX-341

PESO BARRA 6 METROS: 0,408Kg

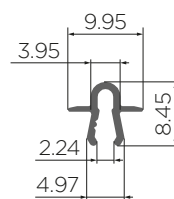


## TRILHO DE CORRER

REFERÊNCIA COMERCIAL: ALT-342

CÓDIGO PARA PEDIDO: ALX-342

PESO BARRA 6 METROS: 0,408Kg





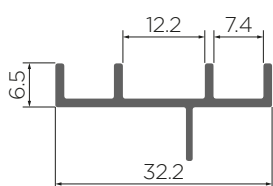
## ESQUADRIA DE MADEIRA

### ESQUADRIA DE MADEIRA

REFERÊNCIA COMERCIAL: ALX-119

CÓDIGO PARA PEDIDO: ALX-119

PESO BARRA 6 METROS: 1,254Kg

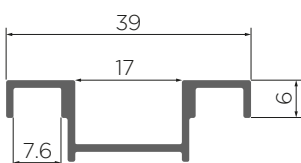


### ESQUADRIA DE MADEIRA

REFERÊNCIA COMERCIAL: ALX-080

CÓDIGO PARA PEDIDO: ALX-080

PESO BARRA 6 METROS: 1,566Kg

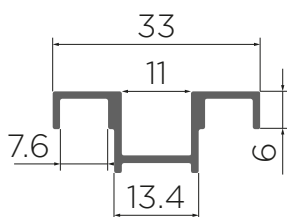


### ESQUADRIA DE MADEIRA

REFERÊNCIA COMERCIAL: ALX-075

CÓDIGO PARA PEDIDO: ALX-075

PESO BARRA 6 METROS: 1,452Kg

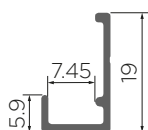


### ESQUADRIA DE MADEIRA

REFERÊNCIA COMERCIAL: ALX-079

CÓDIGO PARA PEDIDO: ALX-079

PESO BARRA 6 METROS: 0,690Kg

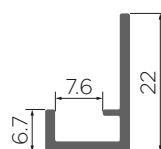


### ESQUADRIA DE MADEIRA

REFERÊNCIA COMERCIAL: ALX-078

CÓDIGO PARA PEDIDO: ALX-078

PESO BARRA 6 METROS: 1,062Kg

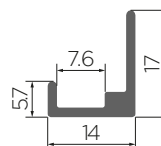


### ESQUADRIA DE MADEIRA

REFERÊNCIA COMERCIAL: ALX-077

CÓDIGO PARA PEDIDO: ALX-077

PESO BARRA 6 METROS: 0,954Kg

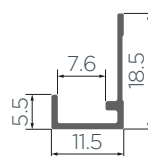


### ESQUADRIA DE MADEIRA

REFERÊNCIA COMERCIAL: ALX-076

CÓDIGO PARA PEDIDO: ALX-076

PESO BARRA 6 METROS: 0,558Kg



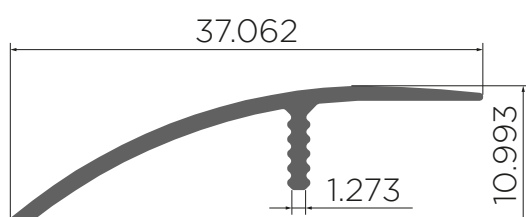
# PISO

## ACABAMENTO PARA PISO

REFERÊNCIA COMERCIAL: ALX-067

CÓDIGO PARA PEDIDO: ALX-067

PESO BARRA 6 METROS: 0,954Kg

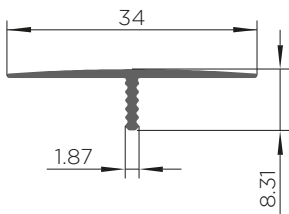


## ACABAMENTO PARA PISO

REFERÊNCIA COMERCIAL: ALX-037

CÓDIGO PARA PEDIDO: ALX-037

PESO BARRA 6 METROS: 0,726Kg

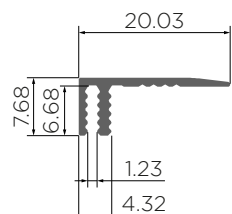


## ACABAMENTO PARA PISO

REFERÊNCIA COMERCIAL: ALX-043

CÓDIGO PARA PEDIDO: ALX-043

PESO BARRA 6 METROS: 0,618Kg

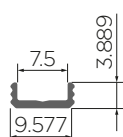


## ACABAMENTO PARA PISO

REFERÊNCIA COMERCIAL: ALX-092

CÓDIGO PARA PEDIDO: ALX-092

PESO BARRA 6 METROS: 0,246Kg

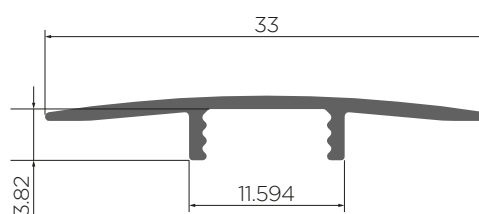


## ACABAMENTO PARA PISO

REFERÊNCIA COMERCIAL: ALX-093

CÓDIGO PARA PEDIDO: ALX-093

PESO BARRA 6 METROS: 0,672Kg

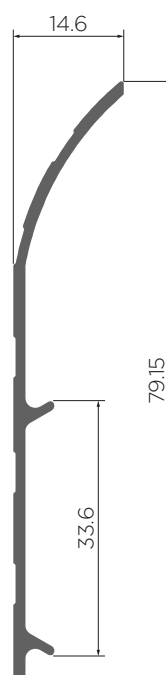


## TAMPA DE RODAPÉ - CONJ COM ALX0132

REFERÊNCIA COMERCIAL: ALX-131

CÓDIGO PARA PEDIDO: ALX-131

PESO BARRA 6 METROS: 2,232Kg







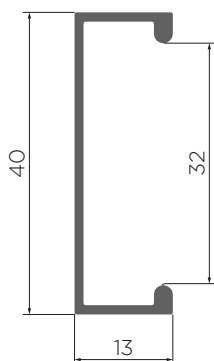
# PISO

## BASE DE RODAPÉ - CONJ COM ALX0131

REFERÊNCIA COMERCIAL: ALX-132

CÓDIGO PARA PEDIDO: ALX-132

PESO BARRA 6 METROS: 1,464Kg

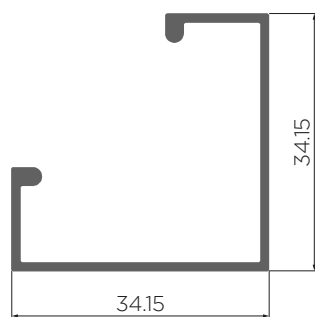


## BASE PARA COLUNA - CONJ COM ALX0133

REFERÊNCIA COMERCIAL: ALX-134

CÓDIGO PARA PEDIDO: ALX-134

PESO BARRA 6 METROS: 2,022Kg

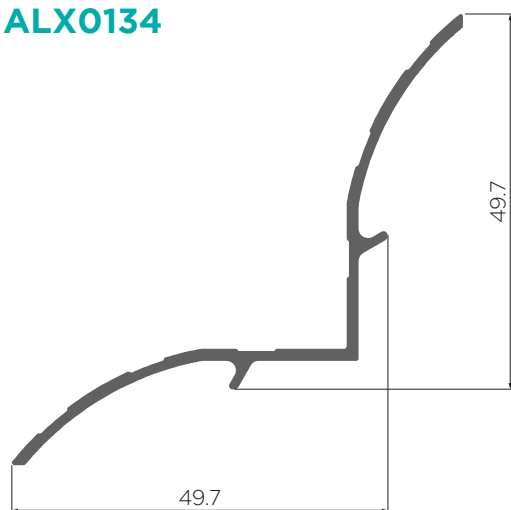




## COLUNA - CONJ COM ALX0134

REFERÊNCIA COMERCIAL: ALX-133

CÓDIGO PARA PEDIDO: ALX-133

PESO BARRA 6 METROS: 2,610Kg








**aluxa**  
ALUMÍNIO





[www.aluxa.com.br](http://www.aluxa.com.br)

**Aluxa Alumínio Ltda.**

Travessão Garibaldi, SN - São Gotardo  
95270-000 - Flores da Cunha - RS  
Próximo a Transportes Cavalli

Tel: +(54) 3292.5120  
[comercial@aluxa.com.br](mailto:comercial@aluxa.com.br)



**aluxa**  
ALUMÍNIO